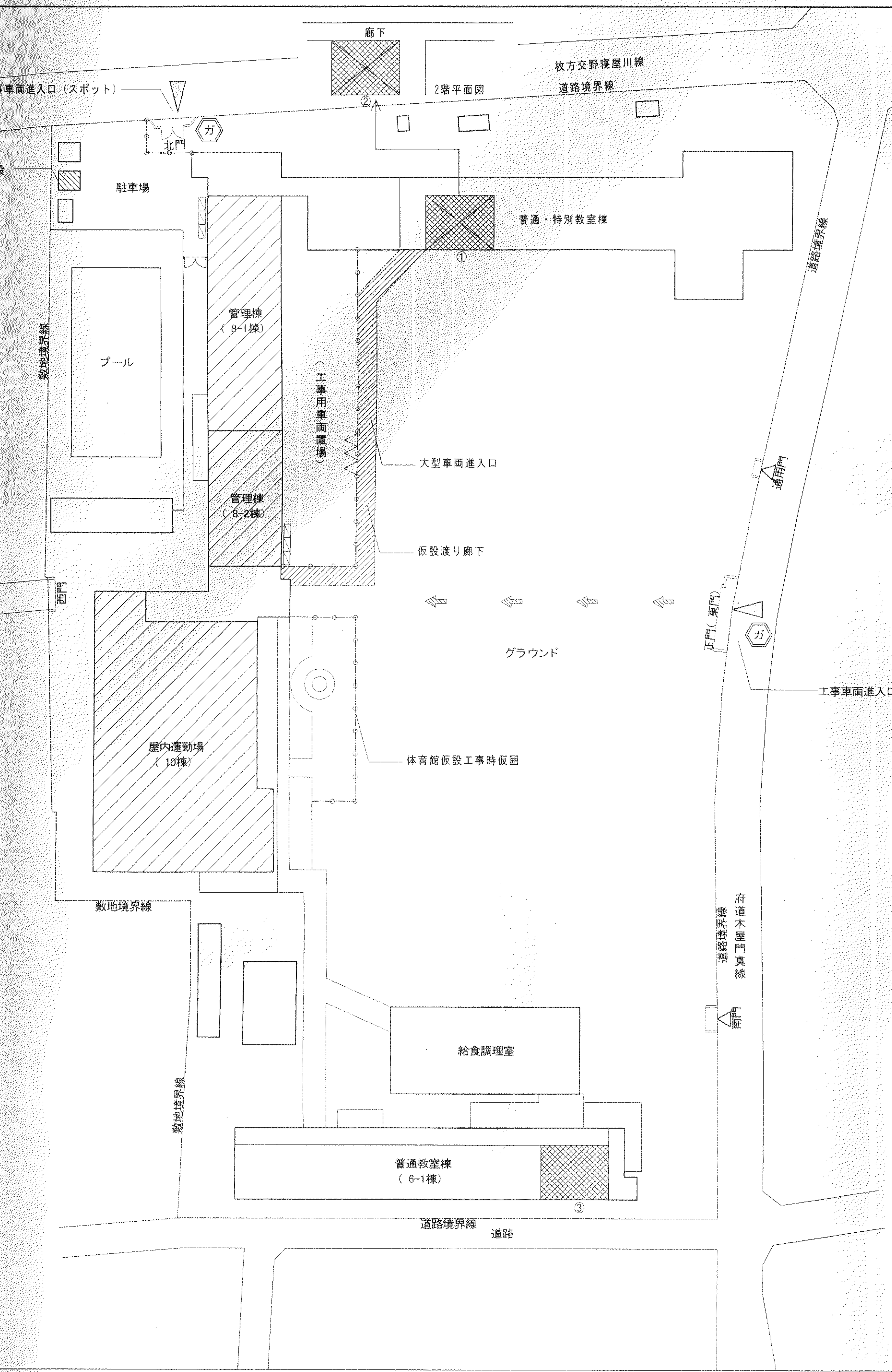
廊下
②
2階平面図
枚方交野寝屋川線
道路境界線
事車両進入口（スポット）
ガ
北門
設
駐車場
普通・特別教室棟
①
管理棟（8-1棟）
プール
敷地境界線
工事用車両置場
大型車両進入口
管理棟（8-2棟）
仮設渡り廊下
西門
通用門
正門（東門）
ガ
グラウンド
工事車両進入口（交通整理員常駐）
屋内運動場（10棟）
体育館仮設工事時仮囲
敷地境界線
府道木屋門真線
道路境界線
南門
給食調理室
敷地境界線
普通教室棟（6-1棟）
③
道路境界線
道路

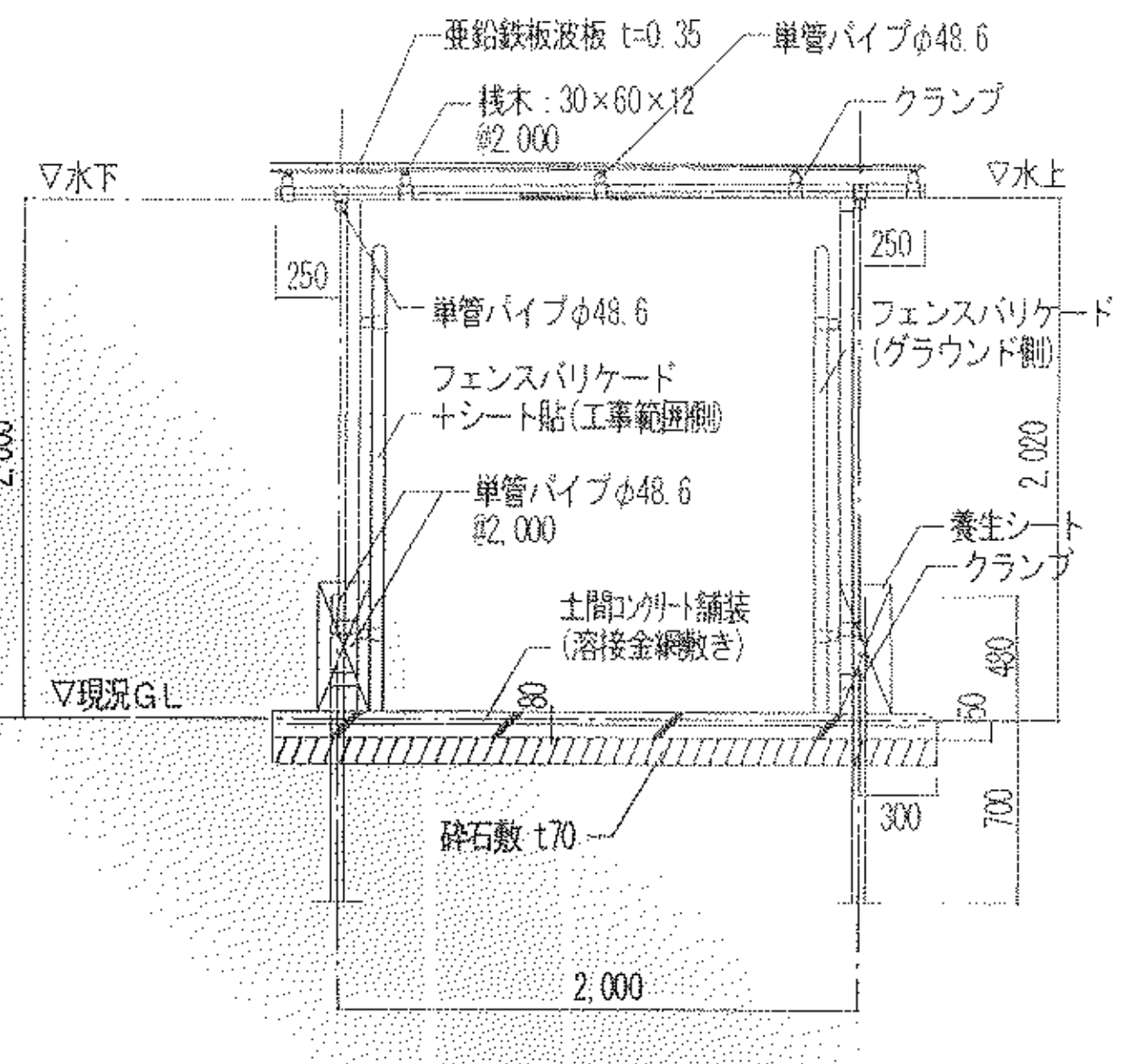
亜鉛鉄板波板 t=0.35
単管パイプφ48.6
桟木：30×60×12 @2.000
クランプ
▽水下
▽水上
250
250
単管パイプφ48.6
フェンスバリケード（グラウンド側）
フェンスバリケード＋シート貼（工事範囲側）
単管パイプφ48.6 @2.000
養生シート
クランプ
土間コンクリート舗装（溶接金網敷き）
▽現況GL
80
50
480
2.000
2.020
砕石敷 t70
300
700
2,000

仮設渡り廊下　断面図　S=1/50

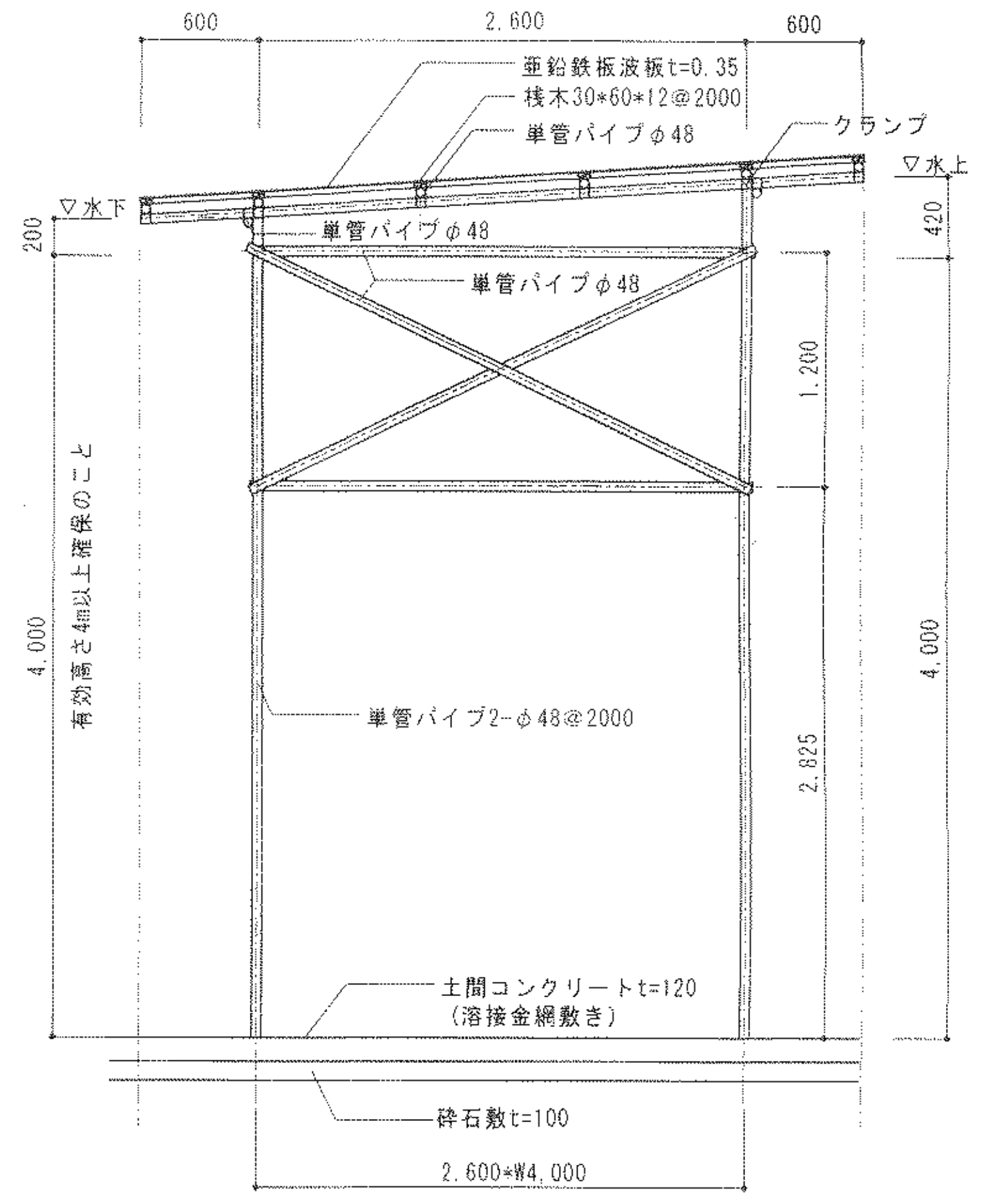
600
2,600
600
亜鉛鉄板波板t=0.35
桟木30*60*12@2000
単管パイプφ48
クランプ
▽水下
▽水上
200
420
単管パイプφ48
単管パイプφ48
1,200
有効高さ4m以上確保のこと
4,000
単管パイプ2-φ48@2000
2,825
4,000
土間コンクリートt=120（溶接金網敷き）
砕石敷t=100
2,600*W4,000

大型車両進入口　断面図

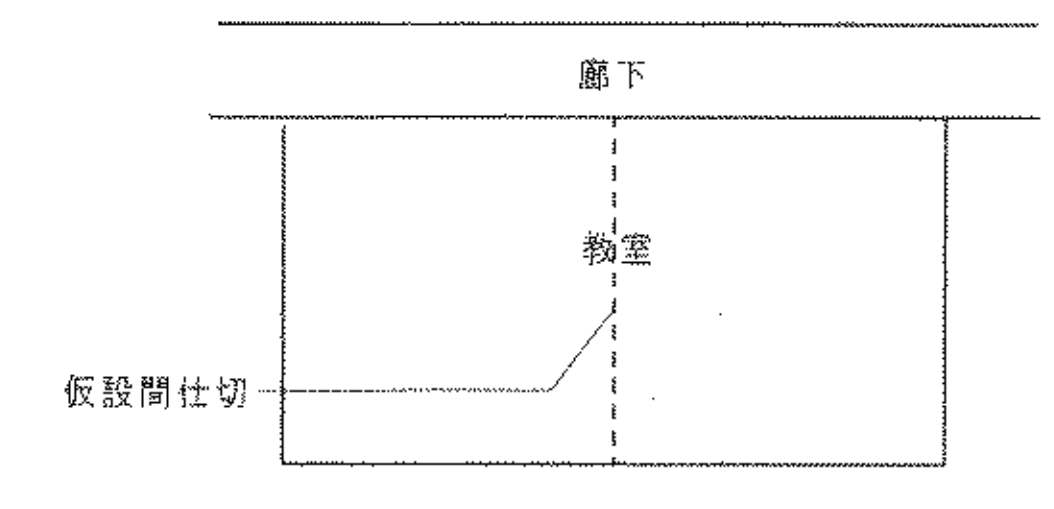

②平面図

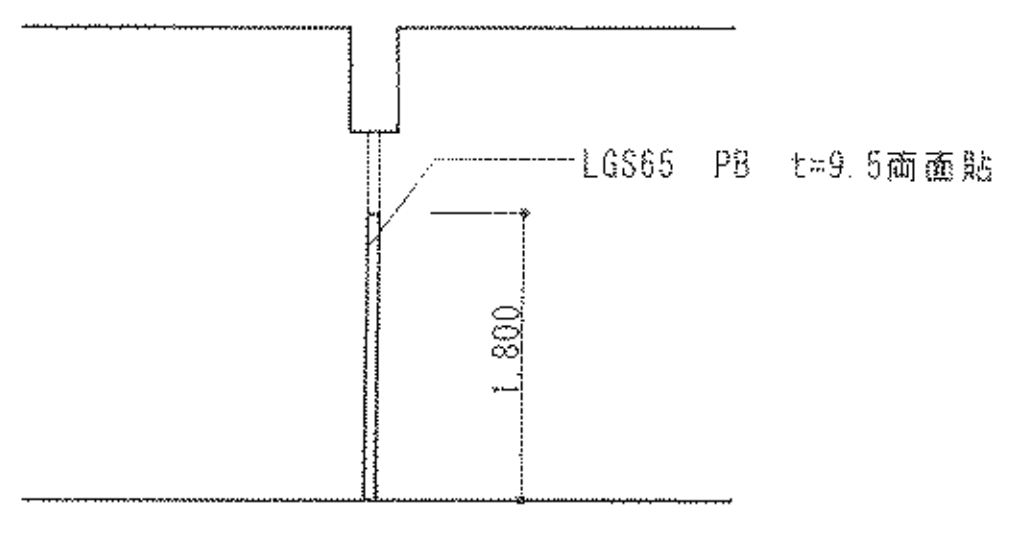
LGS65　PB　t=9.5両面貼
1,800

②断面図

一般共通事項

現況仕上げ破損部分及び本工事における備品、建具等撤去跡については、既存と同等の仕上げにて補修を行うこと

必要に応じて各教室等は養生シート等で養生をし、工事範囲外へホコリ等を廻らぬようにすること

壁	天井	廻縁	備考
塗り	プラスター塗り （既存のまま）	―――	手洗い　既存のまま
	―――	―――	
ラスター塗り	プラスター塗りの上ゾノライト　t=6.0吹き付け（撤去） 梁型：プラスター塗り（既存のまま）	―――	
	化粧PB　t=9.5張り（新設） （LGS下地共）	塩ビ廻り縁（新設）	

工事名	寝屋川市立西小学校普通教室棟・管理棟及び屋内運動場耐震補強工事並びにアスベスト除去工事（建築主体工事）		
図面名称	配置図・仕上表		
縮尺	1:500		
製図	平成23年　1月　日	図面番号	NO A-06（25枚の内）

課長　課長　課長代理　係長　係長　担当

寝屋川市まち政策部建築営繕課